

ノア/ヴォクシー
エスクァイアZRR80G
ZWR80G

MS260-28016

TRD *Sportivo* SHOCK ABSORBER SET

この度はTRD *Sportivo*ショックアブソーバーセットをお買い求め頂き有難うございます。
本書には上記商品の取付け・取扱い要領について記載してあります。
取付け前に必ずお読みのうえ、正しい取付け、取扱いを実施してください。
開封時に必ず構成部品がそろっていることをご確認ください。
なお、本書は必ずお客様にお渡しください。

- 本商品は未登録車への取付けはできません。必ず車両登録後に行ってください。
- 本商品は専用設計のため、必ず専用のTRDスプリングセットと同時装着してください。
- 取付け作業は、必ず該当車両の修理書(トヨタ自動車(株)発行)に従い、本書の注意事項を守り作業を行ってください。

■ 品番・適合

| 品番 | 適合車種 | 型式 | 年式 | 備考 |
|-------------|-----------------|------------------|--------------------|--------------------------------|
| MS260-28016 | ノア/ヴォクシー/エスクァイア | ZRR80G ZWR80G | '14.01~ '14.01~ | ショックアブソーバー-単品での使用は出来ません。 *1 *2 |

*1 ショックアブソーバー単品での装着は出来ません。必ずTRDスプリングセットと同時装着してください。
*2 最新の適合情報はTRDカタログサイトをご覧ください。 <<http://www.trdparts.jp/>>

■ 構成部品

| | 部品名 | 品番 | 数量 | 仕様 |
|---|-----------------------|-------------|----|-------------------|
| ① | フロントショックアブソーバー - RH | 48510-ZR810 | 1 | |
| ② | フロントショックアブソーバー - LH | 48520-ZR810 | 1 | |
| ③ | フロントショックアブソーバー-ロックナット | 90177-14005 | 2 | M14×1.50 (トヨタ純正品) |
| ④ | リアショックアブソーバー | 48530-ZR810 | 2 | |
| ⑤ | リアショックアブソーバー-ヘキサゴンナット | 90170-12045 | 2 | M12×1.25 (トヨタ純正品) |
| ⑥ | 取扱説明書(本書) | | 1 | 本書は大切に保管してください。 |





■ ショックアブソーバー取付けの注意事項

- ・ 該当車両の修理書(トヨタ自動車(株)発行)に従い、取付け作業を行ってください。
- ・ 組付け時、スプリングUPRシート、サポート等に付着したゴミ、異物等がアブソーバーオイルシール部へ落下しますとオイル洩れの原因となりますので、きれいに清掃し組付けてください。
- ・ 取付け後はピット、乗上げ式リフトにてロアーアーム、ロッド類の車両側のボルト・ナットを緩め、車体を数回揺らして車高を安定させた後に規定トルクで締付けてください。





■ 組付け後の確認

- ・ 専用のスプリングセットとの組み合わせで組付け後、該当車両の修理書(トヨタ自動車(株)発行)に従い、ヘッドライト光軸等、各種の再設定、調整、点検を実施してください。
- ・ 装着後に数kmの試走を行い、異音や干渉、各部に緩み等無いことを確認する。
- ・ 装着後は、定期的に(定期点検時など)取付け部の緩み等が無い点検を行ってください。







■ 取付け、取扱い上のご注意

| | |
|--|--|
|  警告 | この内容に従わず、誤った取付け、取扱いを行うと人が死亡したり、重傷等を負う可能性がある内容について書かれています。 |
|  注意 | この内容に従わず、誤った取付け、取扱いを行うと人が傷害を負ったり、物的損害に結びつく可能性がある内容について書かれています。 |
|  | してはいけない行為 |
|  | 必ずおこなっていただくこと |






警告

-  本商品を適合車種以外には使用しないでください。破損や故障により重大事故を招く場合があります。
-  エンジンルーム、マフラーの近くに作業が及ぶ場合、冷めている事を確認して作業を行ってください。熱いままで作業を行うと火傷や思わぬケガの原因になる場合があります。
-  車両より取外したボルト、ナット類を再使用する場合は、サビや劣化を点検して不具合がある場合は必ず新品部品と交換してください。
-  取付けの際は、該当車両の修理書に従い、規定トルクにてボルト・ナット類を確実に締付けてください。締付け不足があると徐々に緩みが発生し、脱落等の重大な事故の原因となる場合があります。

注意

-  本商品の取付け、交換作業は必ずトヨタ販売店、専門の整備工場で行ってください。
-  本商品の取付け、交換は該当車両の修理書（トヨタ自動車(株)発行）に従い、本書の注意事項をまもり作業を行ってください。
-  本商品を工具でつかんだり、落下させるような乱暴な扱いはしないでください。キズ着きや衝撃により破損や事故の原因となる場合があります。
-  部品の取付け、交換の締付け作業時にインパクトレンチは絶対に使用しないでください。破損や事故の原因となる場合があります。
-  取付け、修理、交換等でスプリングを圧縮する際は均一に圧縮して過大に圧縮する事はしないでください。破損や事故の原因となる場合がありますので、十分に注意して作業を行ってください。
-  装着後は、該当車両の修理書に従いヘッドライト光軸等、各種の再設定、調整、確認を実施してください。

■ 取扱い上のご注意 （ご使用になるお客様へ）

-  本商品には十分な強度、耐久性を持たせてありますが保管環境や走行によっては故障が起こる可能性があります。保管環境や走行、取扱いに際しては十分にご注意ください。
-  急発進、急制動、急旋回などの無理な走行や乱暴な運転はしないでください。本商品に過大な負担がかかり、損傷、故障の原因となり、重大な事故を誘発する原因になりますので絶対にお止めください。
-  本商品は舗装路での走行を想定しています。悪路などを走行する際は、安全な速度で走行してください。
-  装着後に衝突等の強い衝撃を受けた場合は、直ちに使用を中止して整備工場にて点検を受けてください。
-  走行中に異常な振動や異音を感じたら直ちに安全な場所に停車して、取付けの販売店にご連絡ください。そのまま走行を続けると重大な事故や破損の原因となる場合があります。

■本商品は1年・20,000Kmの保証を実施いたします。(1年または20,000Km走行時点のいずれか早い方まで)
 ※保証の詳細はTRDパーツカタログサイト<<http://www.trdparts.jp/>>「保証について」をご覧ください。